

# Zawór elektroniczny BINOPTIC

Nr 370000

Zasilanie sieciowe, zestaw 2/2





## OPIS

### Zawór elektroniczny BINOPTIC - Nr 370000





Elektroniczny zawór podtynkowy do umywalki, zestaw 2/2.  
 Zasilanie sieciowe 230/6 V (kabel i transformator w zestawie).  
 Płyta ze szczotkowanego Inoxy 145 x 145 mm ze zintegrowaną elektroniką.  
 Wypływ nastawiony na 3 l/min przy 3 barach z możliwością regulacji od 1,5 do 6 l/min.  
 Antyosadowe sitko wypływowo.  
 Spłukiwanie okresowe co 24 h (z możliwością ustawienia co 12 h lub wyłączenia funkcji) po ostatnim uruchomieniu.  
 Detekcja obecności na aktywną podczerwień, optymalnie na końcu wylewki.  
 Antyblokada wypływu.  
 Gładka wewnątrz wylewka o małej pojemności (ogranicza nisze bakteryjne).  
 Produkt przystosowany do osób niepełnosprawnych.  
 10 lat gwarancji.  
 Należy zamawiać razem z wodoszczelną skrzynką podtynkową o numerze katalogowym 370SBOX.

## OPIS TECHNICZNY

### Zawór elektroniczny BINOPTIC - Nr 370000

Przyłącze	W1/2"
Technologia	Elektroniczna
Długość	110 mm
Wykończenie	Inox szczotkowany
Standardy	
Gwarancja	

## ZALETY

-  Całkowita higiena: brak kontaktu z dłonią
-  90% oszczędności wody
-  Czysty design
-  Spłukiwanie okresowe przeciw proliferacji bakterii

